

～YDB会員限定！新サービス～

# 業界・企業情報分析サービス「SPEEDA LIGHT」提供開始

膨大な財務情報をデジタルデータで瞬時に比較分析が可能です！

YDB会員限定の業界及び企業情報分析サービス **SPEEDA LIGHT** の提供を開始しました。

企業情報（財務、株主、開示資料、IRデータ等）、業界情報（統計データ、競合比較等）をワンストップで取得でき全ての数値情報をエクセルにダウンロードできます。

## SPEEDA LIGHTで閲覧可能な収録データ

※購入後、24時間利用でき、収録されている数値データは全てエクセルダウンロードが可能です。

### 企業情報（上場企業） ▶ 4,725円(1企業当たり)

- 会社概要・住所等の基本情報
- 最大過去40年の財務データ **注目**  
(PL、BS、CF、その他従業員、関係会社数等の基本情報)
- 株価チャート
- 事業・地域のセグメントデータ
- 株主データ(過去からの大株主データ、大量・変更保有報告書)
- IRデータ(企業が決算説明会資料等で公表する独自の経営指標  
例: SNS運営企業: 会員数、PVなど)
- 開示資料(有価証券報告書、適時開示資料等)
- 競合企業との財務比較
- ベータ値

会社概要 | 株主 | 財務データ | 開示資料 | 競合比較 | ベータ値 | IRデータ | グラフ

会社概要

企業名	トヨタ自動車 株式会社 (英訳名: TOYOTA MOTOR CORPORATION)	設立年月日	1937/06/28
特徴	自動車メーカーで生産・販売世界首位。国内登録車シェア約45%前後。傘下に日野・ダイハツ等	上場年月日	1949/05/14
業種	自動車	上場市場	東証1部、大証1部、名証1部、福証、札証
代表者	取締役社長 豊田 章男	従業員数(単位)	72,255 人 (2009/12期)
住所	愛知県豊田市用土町1番地	従業員数(連結)	320,590 人 (2010/03期)
電話番号	0565-28-2121	平均年収	8,112,000円 (2009/03期)

期間: 1986 | 年度: ~ [2010] | 年度: ▽ LTM | 予想 | 決算区分: 年度 | 単位: 百万円 | 決算種別: 連結決算

財務諸表サマリー | 損益計算書 | 貸借対照表 | キャッシュ・フロー計算書 | 会社データ | 三表一括(PL/BS/CF)

決算期	1987/06期	1988/06期	1989/06期	1990/06期	1991/06期	1992/06期
決算区分	通期	通期	通期	通期	通期	通期
決算月数	12ヶ月	12ヶ月	12ヶ月	12ヶ月	12ヶ月	12ヶ月
有価証券	有価	有価	有価	有価	有価	有価
会計基準	日本	日本	日本	日本	日本	日本
▼ 損益計算書						
売上高合計	6,675,410	7,215,798	8,021,042	9,192,838	9,855,132	
▼ 売上総利益	1,074,707	1,226,497	1,316,117	1,713,783	1,628,167	

### 企業情報（非上場企業） ▶ 2,100円(1企業当たり)

- 会社概要・住所等の基本情報
- 最大過去5年の財務データ(売上、利益、総資産)
- 競合企業との財務比較 **注目**

※企業によってはデータの収録項目が限定される場合があります。

	売上高合計			
	2008年度通期	2009年度通期	LTM	当期予想
山形屋(非上場)	51,696	50,499	50,499	N/A
丸栄	48,059	41,658	38,784	32,300
藤崎(非上場)	46,406	43,012	43,012	N/A
伊予鉄高島屋(非上場)	39,706	37,732	37,732	N/A
東武宇都宮百貨店(非上場)	38,983	34,895	34,895	N/A
遠鉄百貨店(非上場)	37,759	33,238	33,238	N/A
新潟三越伊勢丹(非上場)	35,029	31,917	31,917	N/A
水戸京成百貨店(非上場)	28,071	26,575	26,575	N/A
ながの東急百貨店	25,478	24,029	23,957	23,641
山陽百貨店	22,622	20,781	20,665	20,133
金沢名鉄丸越百貨店(非上場)	18,232	17,071	17,071	N/A

### 業界情報 ▶ 2,100円(1業界当たり)

- 業界概要(業界定義、業界コメント、業界指数、業界プレイヤー等の基本情報)
- 業界に属する企業の財務比較
- 業界団体、官公庁等が公表する統計データ **注目**

※業界によっては統計データの収録数が限定される場合があります。

業界基本情報 | 競合指標比較 | 競合散布図 | 統計データ | IRデータ

✓ [日本缶詰協会] 缶びん詰生産数量

出所: 日本缶詰協会  
この統計データの出所に飛ぶ

指標名	単位	最終更新	日次	週次	月次	四半期	半年	年
総合計 内容重量	トン	2009/12	☑	☑	☑	☑	☑	☑
・ 九缶計	トン	2009/12						☑
・ 飲料を除く九缶計	トン	2009/12						☑
・ 水産	トン	2009/12						☑
・ 果菜	トン	2009/12						☑
・ 野菜	トン	2009/12						☑
・ ジャム	トン	2009/12						☑
・ 食肉	トン	2009/12						☑
・ 調理・特殊	トン	2009/12						☑

## 購入の流れ

※購入後24時間利用可能



「業界・企業情報分析」サービスはこちら  
<http://www.ydb.jp/speedal>

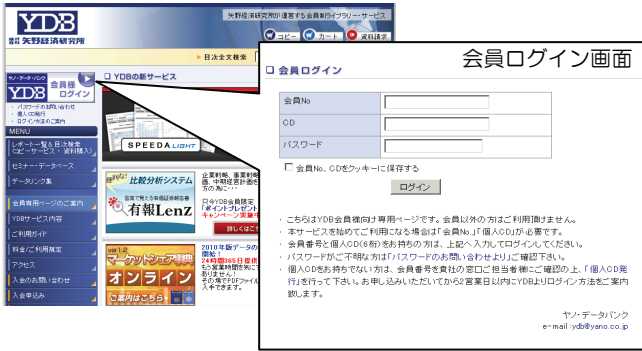
～各YDBにお問い合わせください～  
 YDB東京 TEL:03-5371-6914  
 YDB大阪 TEL:06-6266-1391  
 YDB名古屋 TEL:052-962-2461

～ YDB会員専用ホームページ ～

業界・企業情報分析サービス「SPEEDA LIGHT」ご利用開始までの操作方法

① YDB会員用の個人CDでログイン

ヤノデータバンクの会員No.毎に登録いただいている利用者様の個人CDにてログインします。個人CDをお持ちでない方は左メニュー「個人CDの発行」よりお知らせください。



② トップページ「SPEEDA LIGHT」をクリック

正しくログインできない場合は、閲覧室までお知らせ下さい。



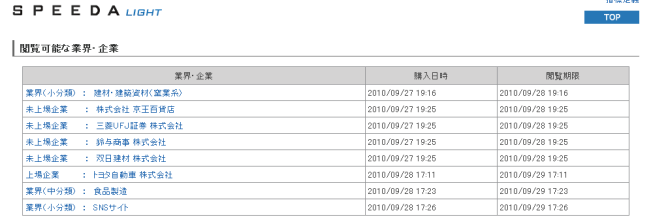
③ 「企業名」又は「業界名」で検索できます

「企業検索」は、企業名や証券番号から検索できます。「業界検索」は、大・中・小分類の一覧または業界名称から検索できます。



④ 購入済みデータ一覧から選択

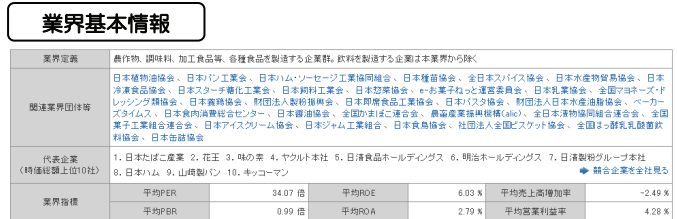
データ購入後、「購入済みデータ一覧」画面から分析したい業界、企業を選択します。



⑤ 分析開始

※業界情報(中分類)の場合

各種タブより分析メニューを選択します。



競合指標比較

企業名	2007年度業績	2008年度業績	2009年度業績	LTW	当期手数
日本たばこ産業	N/A	6,408,726	6,832,307	6,134,695	6,139,673
花王	N/A	1,318,513	1,276,319	1,184,394	1,187,140
味の素	N/A	1,216,572	1,190,371	1,170,876	1,189,624
明治ホールディングス	N/A	N/A	N/A	1,106,645	1,107,530
日本火腿	N/A	1,032,291	1,028,449	998,616	1,000,000
山崎製パン	N/A	773,245	811,738	885,683	911,517

統計データ

【経産省：工業統計】工業統計(産業編)：従業員数

産業名	単位	最終更新	日次	週次	月次	四半期	半年	年
製造業計	人	2008/12						
・食料品製造業	人	2008/12						
・繊維品製造業	人	2008/12						
・化学工業	人	2008/12						
・鉄鋼業	人	2008/12						
・非鉄金属業	人	2008/12						
・電気機械器具製造業	人	2008/12						
・輸送機械製造業	人	2008/12						
・その他の製造業	人	2008/12						



一覧表で表示された数値データは、全てExcel形式でダウンロードが可能です。

「業界・企業情報分析サービス」はこちらからログインしてご利用できます

URL <http://www.ydb.jp/>