

有力FX企業 14 社の月間データランキング-2010年4月-

—市場規模は依然拡大、取引高は上位3社で84兆円*—

(*注. 百万通貨は1億円として換算)

【調査要綱】

矢野経済研究所では、次の調査要綱にてFX(外国為替証拠金取引)店頭取引市場における有力企業14社のアンケート調査を実施した。

1. 調査期間:2010年4月
2. 調査対象:FX業界大手、有力企業のうち社名又は数値の公表を前提として、協力を得られた14社を対象とした。
一部の企業で、統計数値や社名について非公開のものもあるため、集計対象が14社にならないものもある。
3. 調査方法:当社専門研究員によるe-mailによるアンケート調査

【調査結果サマリー】

◆ 有力FX企業14社の2010年4月末の預かり残高、口座数、取引高は全て前月比増

2010年4月末の有力FX企業*の預かり残高は1.7%増、口座数は2.2%増、取引高は5.1%増で、依然として堅調に推移>(*注.集計対象は預かり残高12社、口座数13社、取引高12社で、いずれも無回答を除く)

◆ 預かり残高、口座数共に2010年4月の第1位は外為どっとコム、第2位は外為オンライン

2010年4月末の預かり残高は有力FX企業12社の合計で3,442億円(前月比1.7%増)で、このうち、第1位の外為どっとコムは952億円、第2位の外為オンラインは488億円であった。

一方、口座数は有力FX企業13社の合計で176万口座(前月比2.2%増)であり、このうち、第1位の外為どっとコムは48万口座、第2位の外為オンラインは20万口座であった。

◆ 2010年4月の取引高第1位はDMM.com証券、第2位は外為オンライン

2010年4月の月間取引高は、有力FX企業12社の合計で156兆円(百万通貨は1億円として換算)となり、前月比は5.1%増であった。上位3社は各々月間20兆円(同)以上の取引高となっている。

4月の単月で取引高の増加額が最も多かった企業はEMCOM証券で3兆円弱であった。

◆ 株式会社 矢野経済研究所

所在地:東京都中野区本町2-46-2 代表取締役社長:水越 孝

設立:1958年3月 年間レポート発刊:約250タイトル URL: <http://www.yano.co.jp/>

本件に関するお問合せ先(当社HPからも承っております <http://www.yano.co.jp/>)

株矢野経済研究所 営業本部 広報宣伝グループ TEL:03-5371-6912 E-mail:press@yano.co.jp

本資料における著作権やその他本資料にかかる一切の権利は、株式会社矢野経済研究所に帰属します。
本資料内容を転載引用等されるにあたっては、上記広報宣伝グループ迄お問合せ下さい。

【 調査結果の概要 】

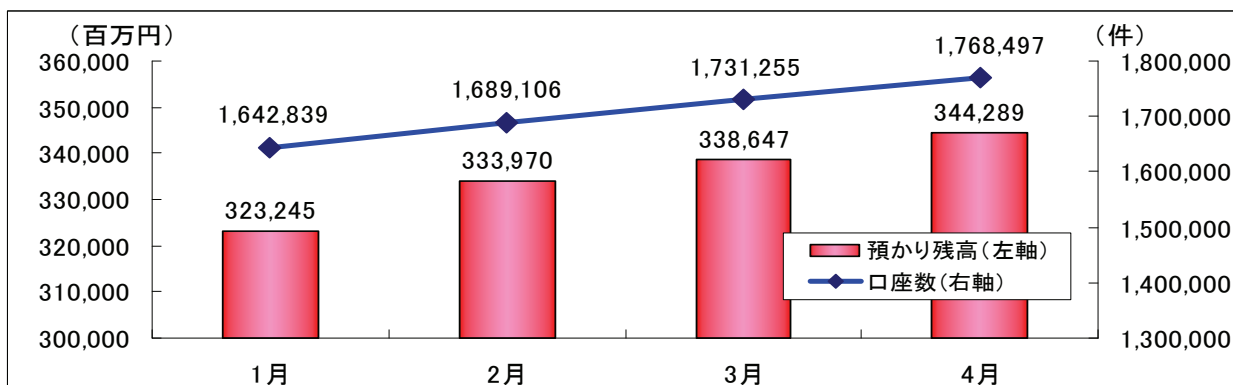
1. 預かり残高

2010年1～4月末の有力FX企業の預かり残高(集計対象12社)と口座数(同13社)は、共に増加を続けている。4月末の月間預かり残高は3,442億円(前月比56億円増)、口座数は176万口座(同3.7万口座増)に拡大し堅調に推移している。

預かり残高のランキングは、4月の第1位は外為どっとコム、第2位は外為オンラインであった。

本調査対象企業の中で預かり残高が最も増加した企業は、マネーパートナーズで19億円超(前月比7.4%増)、この他に外為オンライン、セントラル短資FXも10億円超の増加となっている。

図1. 預かり残高と口座数の1～4月月間推移



矢野経済研究所調べ

注1. 集計対象は預かり残高12社、口座数13社の合計値。

表1. 預かり残高の4月月間ランキング

(単位:百万円、%)

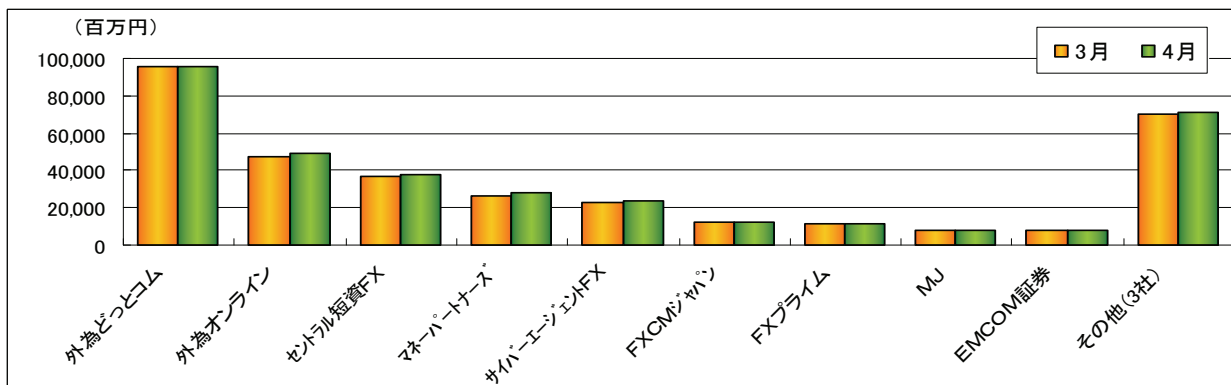
預かり残高順位	社名	3月	4月	前月比	増減額
1	外為どっとコム	95,591	95,270	-0.34	-321
2	外為オンライン	47,366	48,800	3.03	1,434
3	セントラル短資FX	36,614	37,692	2.94	1,078
4	マネーパートナーズ	26,375	28,316	7.36	1,941
5	サイバーエージェントFX	22,596	23,315	3.18	719
6	FXCMジャパン	11,956	11,973	0.14	17
7	FXプライム	11,512	11,516	0.03	4
8	MJ	8,235	8,261	0.32	26
9	EMCOM証券	8,060	8,085	0.31	25
	その他(3社)	70,342	71,061	1.02	719
	合計	338,647	344,289	1.67	5,642

矢野経済研究所調べ

注2. 無回答は2社、その他には3社が含まれる。

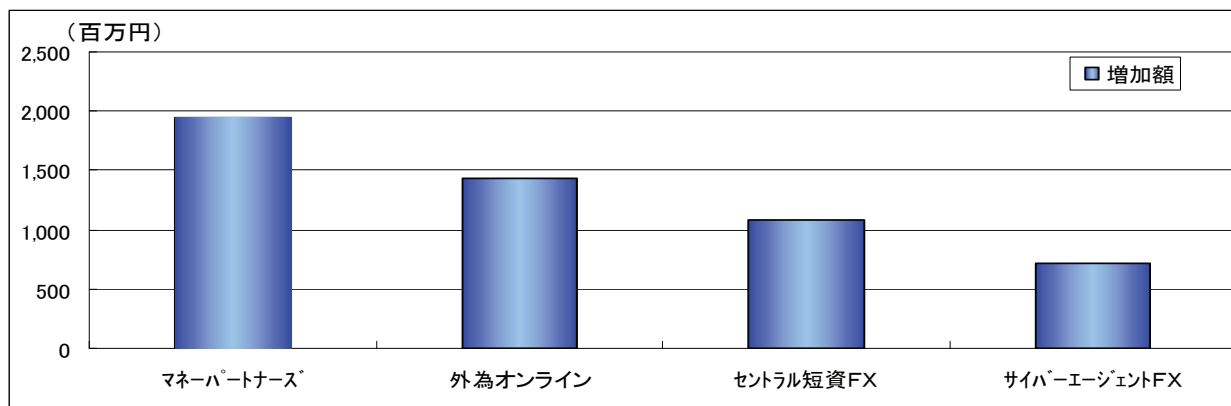
注3. 社名及び数値を非公開とする企業は、集計の際「その他」としてランキングから除外した。

図2. 3～4月の各社預かり残高推移



矢野経済研究所調べ

図3. 3~4月の各社預かり残高増加額ランキング



注4. 上位4社までを抽出。

矢野経済研究所調べ

2. 口座数

有力FX企業13社における2010年4月末の口座数のランキングは、預かり残高と同様に第1位は外為どっとコム、第2位が外為オンラインであった。第1位と第2位以下の開きは2倍超となっている。

本調査対象であるいずれの企業も前月比はプラスで推移しているが、中でも最も増加した企業は外為どっとコムで、7千口座弱(前月比1.5%増)となっている。

表2. 口座数の4月月間ランキング

(単位:件、%)

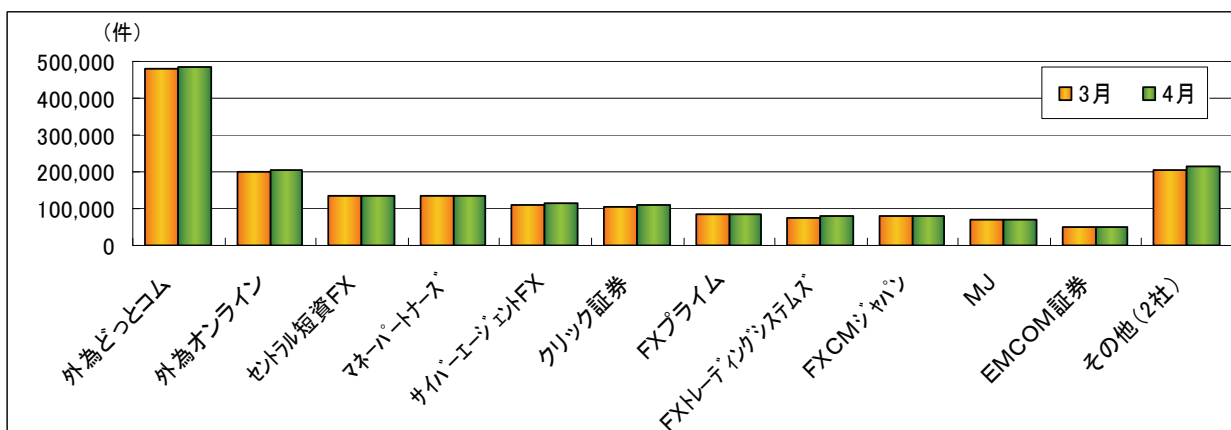
口座数順位	社名	3月	4月	前月比	増加数
1	外為どっとコム	480,506	487,476	1.45	6,970
2	外為オンライン	200,488	204,509	2.01	4,021
3	セントラル短資FX	134,658	136,018	1.01	1,360
4	マネーパートナーズ	133,213	135,141	1.45	1,928
5	サイバーエージェントFX	110,345	112,842	2.26	2,497
6	クリック証券	106,023	108,737	2.56	2,714
7	FXプライム	84,089	86,089	2.38	2,000
8	FXトレーディングシステムズ	76,854	79,624	3.60	2,770
9	FXCMジャパン	78,467	79,278	1.03	811
10	MJ	69,096	71,484	3.46	2,388
11	EMCOM証券	50,600	52,431	3.62	1,831
	その他(2社)	206,916	214,868	3.84	7,952
	合計	1,731,255	1,768,497	2.15	37,242

矢野経済研究所調べ

注5. 無回答は1社、その他には2社含まれる。

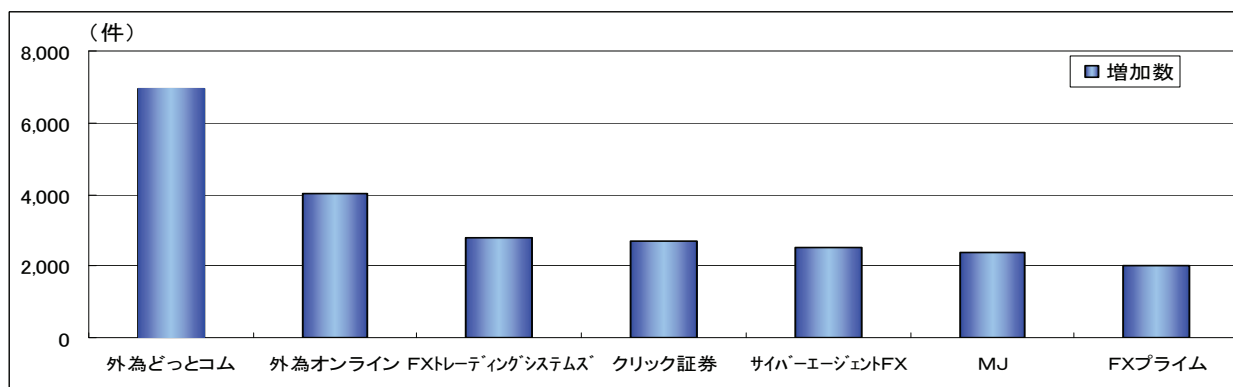
注6. 社名及び数値を非公開とする企業は、集計の際「その他」としてランキングから除外した。

図4. 3~4月の各社口座数推移



矢野経済研究所調べ

図 5. 3～4 月各社口座数増加数ランキング



注 7. 上位 7 社までを抽出。

矢野経済研究所調べ

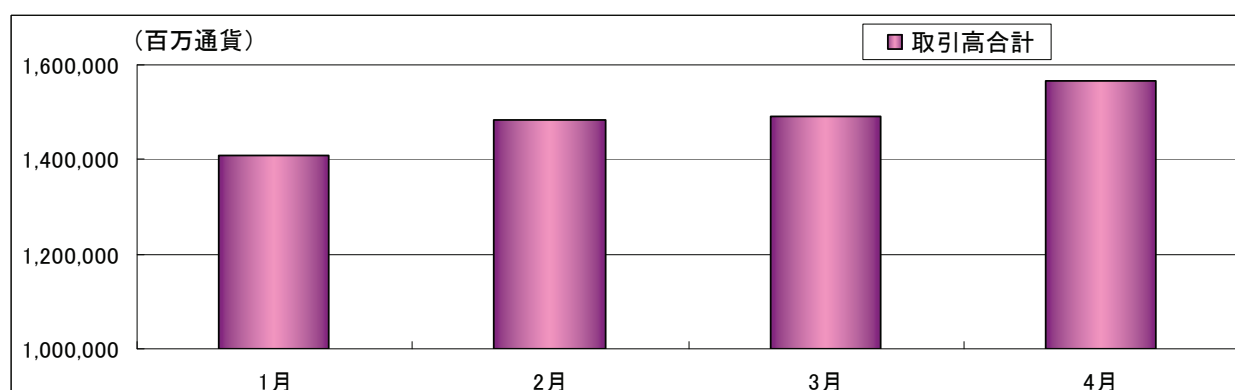
3. 取引高

有力 FX 企業 12 社合計の月間取引高について、1 月は 140 兆円 (百万通貨は 1 億円として換算)、2 月は 148 兆円 (同)、3 月は 149 兆円 (同)、4 月は 156 兆円 (同) と増加、4 月の前月比は 5.1% 増であった。

有力 FX 企業 12 社の取引高ランキングは、4 月の第 1 位は 3 月に続き 2 カ月連続で DMM.com 証券、第 2 位は外為オンラインとなった。第 1 位の月間取引高は 30 兆円超、第 2 位～第 3 位は 20 兆円超の規模となっている。

月間の取引状況を見ると、増額している企業と減額している企業が混在している中で、最も多く増額した企業は EMCOM 証券で 2.8 兆円超 (前月比 19.9% 増)、次いでマネーパートナーズが 1.3 兆円 (同 19.7% 増) であった。

図 6. 取引高の 1～4 月月間推移



注 8. 集計対象 12 社の合計値。

矢野経済研究所調べ

表 3. 取引高の 4 月月間ランキング (単位: 百万通貨、%)

取引高順位	社名	3月	4月	前月比	増減額
1	DMM.com 証券	347,985	360,403	3.57	12,418
2	外為オンライン	279,107	276,910	-0.79	-2,197
3	クリック証券	211,502	207,406	-1.94	-4,096
4	EMCOM 証券	141,638	169,843	19.91	28,205
5	FXトレーディングシステムズ	123,104	107,460	-12.71	-15,644
6	サイバーエージェントFX	75,163	87,010	15.76	11,847
7	マネーパートナーズ	66,193	79,232	19.70	13,039
8	フォレックス・トレード	68,312	69,674	1.99	1,362
9	FXプライム	26,044	27,128	4.16	1,084
10	FXCM ジャパン	12,487	13,231	5.96	744
	その他 (2社)	139,658	169,330	21.25	29,672
	合計	1,491,193	1,567,627	5.13	76,434

注 9. 無回答は 2 社、その他には 2 社含まれる。

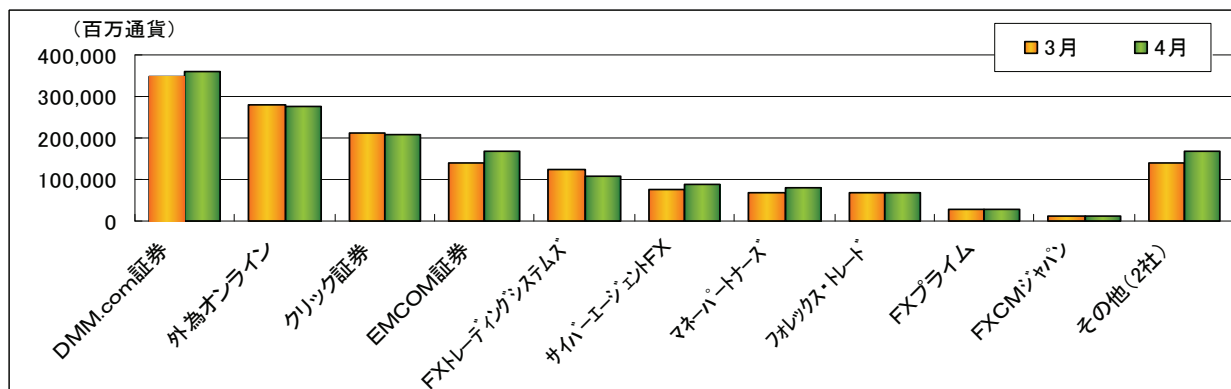
矢野経済研究所調べ

注 10. 社名及び数値を非公開とする企業は、集計の際「その他」としてランキングから除外した。

注 11. マネーパートナーズの取引高にはホワイトラベルを含む。

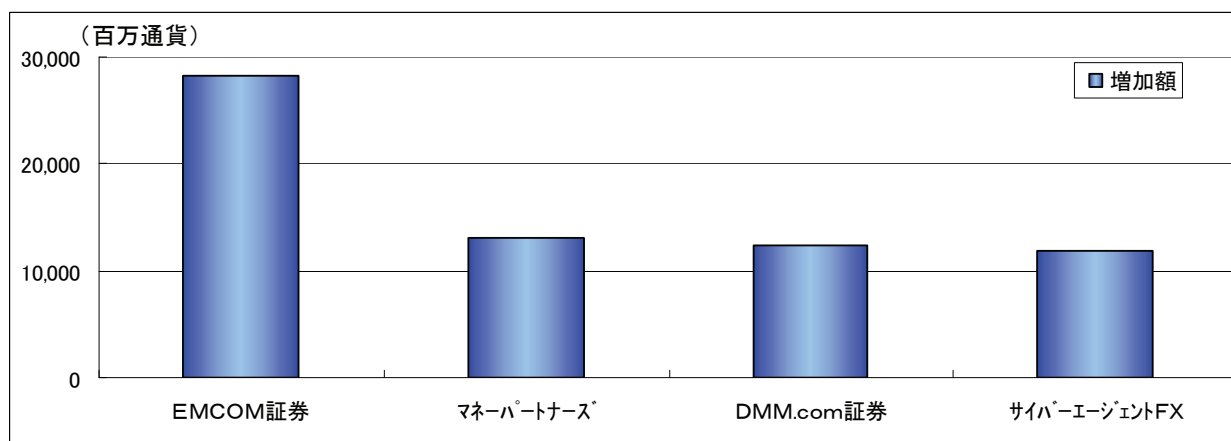
注 12. 百万通貨は 1 億円として換算。

図 7. 3～4 月各社月間取引高推移



矢野経済研究所調べ

図 8. 3～4 月各社取引高増加額ランキング



注 13. 上位 4 社のみを抽出。

矢野経済研究所調べ

★ご注意

本ランキングは、情報提供を目的としており、投資その他の行動を勧誘し、特定企業を推奨するものではありません。