

# 有力FX企業 14 社の月間データランキング-2010年5月-

—相場変動で、取引高は前月比 1.7 倍の 261 兆円\*—

(\*注. 百万通貨は 1 億円として換算)

## 【調査要綱】

矢野経済研究所では、次の調査要綱にてFX(外国為替証拠金取引)店頭取引市場における有力企業 14 社のアンケート調査を実施した。

1. 調査期間:2010年5月
2. 調査対象:FX業界大手、有力企業のうち社名又は数値の公表を前提として、協力を得られた 14 社を対象とした。  
一部の企業で、統計数値や社名について非公開のものもあるため、集計対象が 14 社にならないものもある。
3. 調査方法:当社専門研究員による e-mail によるアンケート調査

## 【調査結果サマリー】

- ◆ 有力 FX 企業 14 社における 2010 年 5 月末の結果は、欧州の財政懸念の高まりを背景とした急激な円高に突発的に見舞われ取引高が激増、預かり残高は減少したものの、口座数は増加

2010年5月末の有力FX企業\*の預かり残高は前月比 1.8%減、口座数は同 2.3%増、取引高は同 66.8%増となった。(\*注.集計対象は預かり残高 12 社、口座数 13 社、取引高 12 社で、いずれも無回答を除く)

- ◆ 預かり残高、口座数共に 2010 年 5 月の第 1 位は外為どっとコム、第 2 位は外為オンライン

2010年5月末の預かり残高は有力FX企業 12 社の合計で 3,380 億円(前月比 1.8%減)で、このうち、第 1 位の外為どっとコムは 953 億円(同 0.1%増)、第 2 位の外為オンラインは 464 億円(同 4.8%減)であった。

一方、口座数は有力FX企業 13 社の合計で 180 万口座(前月比 2.3%増)であり、このうち、第 1 位の外為どっとコムは 49 万口座(同 1.6%増)、第 2 位の外為オンラインは 20 万口座(同 2.1%増)であった。

- ◆ 2010 年 5 月の取引高第 1 位は DMM.com証券、第 2 位は外為オンライン

2010年5月の月間取引高は、有力FX企業 12 社の合計で 261 兆円(百万通貨は 1 億円として換算)となり、前月比 66.8%増であった。

- ◆ 株式会社 矢野経済研究所

所在地:東京都中野区本町2-46-2 代表取締役社長:水越 孝

設立:1958年3月 年間レポート発刊:約250タイトル URL: <http://www.yano.co.jp/>

本件に関するお問合せ先(当社 HP から承っております <http://www.yano.co.jp/>)

株式会社 矢野経済研究所 営業本部 広報宣伝グループ TEL:03-5371-6912 E-mail: [press@yano.co.jp](mailto:press@yano.co.jp)

本資料における著作権やその他本資料にかかる一切の権利は、株式会社矢野経済研究所に帰属します。  
本資料内容を転載引用等されるにあたっては、上記広報宣伝グループ迄お問合せ下さい。

## 【 調査結果の概要 】

### 1. 預かり残高

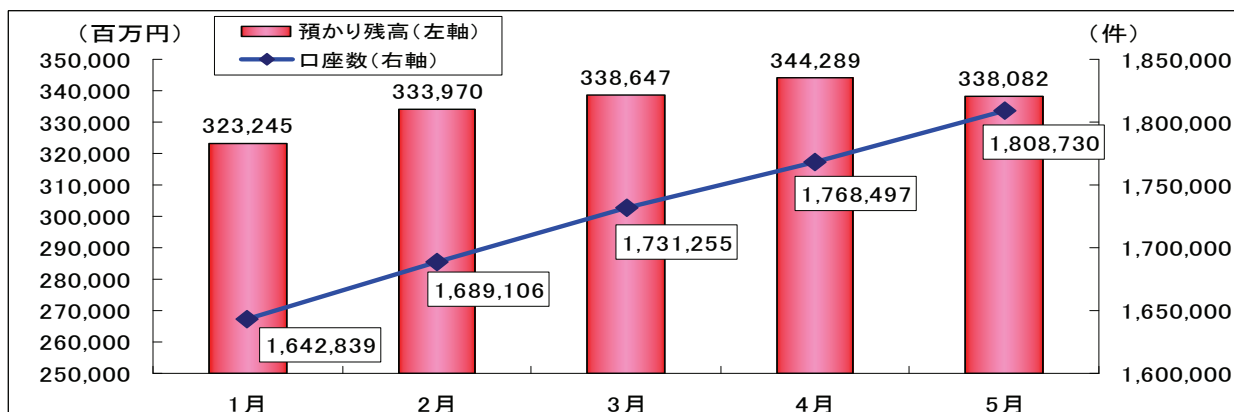
2010年5月度は、ギリシャ等欧州の財政懸念の高まりを背景としたユーロ売りが強まり、リスク回避の円買いが進んだことで、突発的に急激な円高に見舞われた。

その結果、5月は全体(集計対象:預かり残高は12社、口座数は13社)で見ると、口座数は180万口座(前月比4万口座増)と拡大したが、預かり残高は前月比62億円減少の3,380億円となった。

こうした中でも預かり残高が前月比で増額した企業は、MJ、サイバーエージェントFX、EMCOM証券、外為どっとコム の4社であり、最も増額した企業は、MJで2.8億円(前月比3.4%増)となっている。

なお、預かり残高のランキングは、5月の第1位は外為どっとコム、第2位は外為オンラインであった。

図1. 預かり残高と口座数の1~5月月間推移



注1. 集計対象は預かり残高12社、口座数13社の合計値。

矢野経済研究所調べ

表1. 預かり残高の5月月間ランキング

(単位:百万円、%)

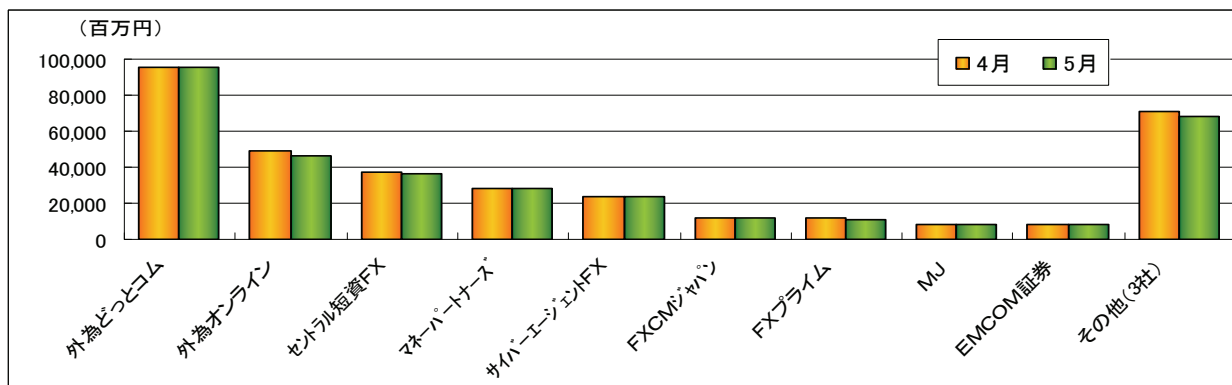
預かり残高順位	社名	4月	5月	前月比	増減額
1	外為どっとコム	95,270	95,398	0.13	▲128
2	外為オンライン	48,800	46,478	▲4.76	▲2,322
3	セントラル短資FX	37,692	36,561	▲3.00	▲1,131
4	マネーパートナーズ	28,316	28,099	▲0.77	▲217
5	サイバーエージェントFX	23,315	23,477	0.69	▲162
6	FXCMジャパン	11,973	11,583	▲3.26	▲390
7	FXプライム	11,516	11,223	▲2.54	▲293
8	MJ	8,261	8,545	3.44	▲284
9	EMCOM証券	8,085	8,245	1.98	▲160
	その他(3社)	71,061	68,473	▲3.64	▲2,588
	合計	344,289	338,082	▲1.80	▲6,207

注2. 無回答は2社、その他には3社が含まれる。

矢野経済研究所調べ

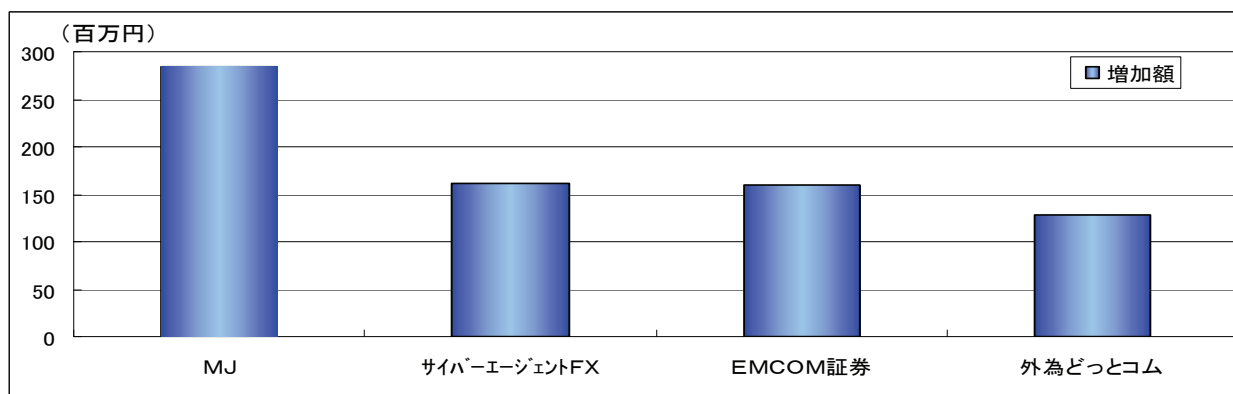
注3. 社名及び数値を非公開とする企業は、集計の際「その他」としてランキングから除外した。

図2. 4~5月の各社預かり残高推移



矢野経済研究所調べ

図3. 4～5月の各社預かり残高増加額ランキング



注4. 上位4社までを抽出。

矢野経済研究所調べ

## 2. 口座数

有力FX企業13社における2010年5月末の口座数のランキングは、預かり残高と同様に第1位は外為どっとコム、第2位が外為オンラインであった。第3位は先月と順位が入れ替わり、マネーパートナーズが浮上した。

本調査対象であるいずれの企業も前月比はプラスで推移しているが、中でも最も増加した企業は外為どっとコムで、8千口座弱(前月比1.6%増)となっている。

表2. 口座数の5月月間ランキング

(単位:件、%)

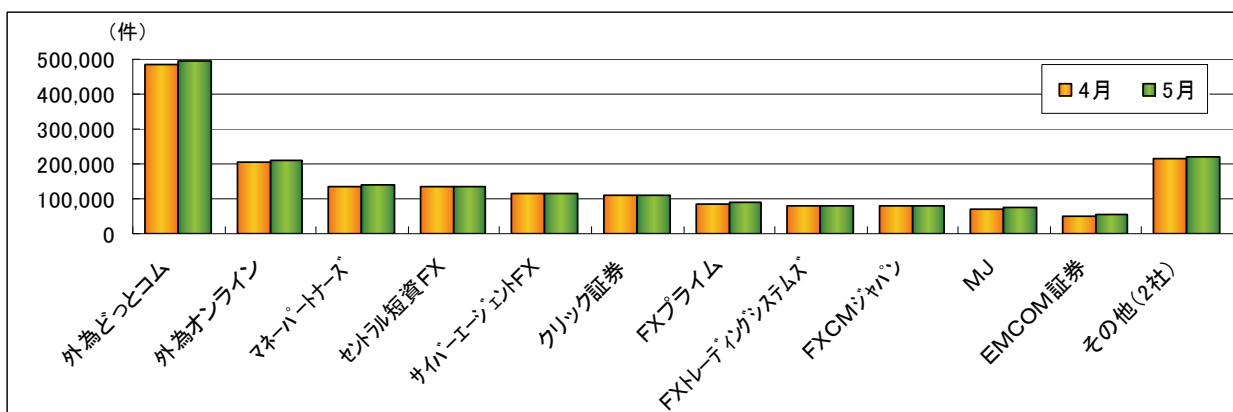
口座数順位	社名	4月	5月	前月比	増加数
1	外為どっとコム	487,476	495,387	1.62	7,911
2	外為オンライン	204,509	208,839	2.12	4,330
3	マネーパートナーズ	135,141	137,924	2.06	2,783
4	セントラル短資FX	136,018	136,973	0.70	955
5	サイバーエージェントFX	112,842	116,144	2.93	3,302
6	クリック証券	108,737	112,306	3.28	3,569
7	FXプライム	86,089	87,980	2.20	1,891
8	FXトレーディングシステムズ	79,624	82,296	3.36	2,672
9	FXCMジャパン	79,278	80,276	1.26	998
10	MJ	71,484	74,571	4.32	3,087
11	EMCOM証券	52,431	54,177	3.33	1,746
	その他(2社)	214,868	221,857	3.25	6,989
	合計	1,768,497	1,808,730	2.27	40,233

注5. 無回答は1社、その他には2社含まれる。

矢野経済研究所調べ

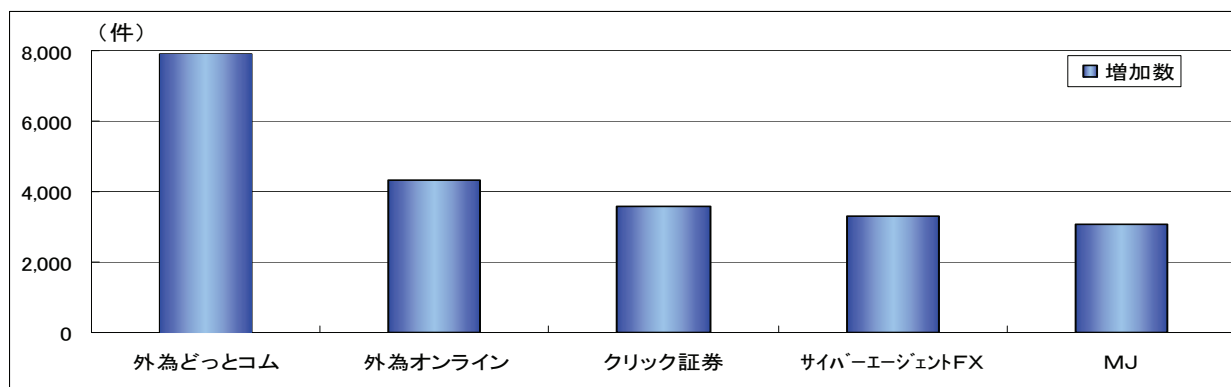
注6. 社名及び数値を非公開とする企業は、集計の際「その他」としてランキングから除外した。

図4. 4～5月の各社口座数推移



矢野経済研究所調べ

図5. 4~5月各社口座数増加数ランキング



注7. 上位5社までを抽出。

矢野経済研究所調べ

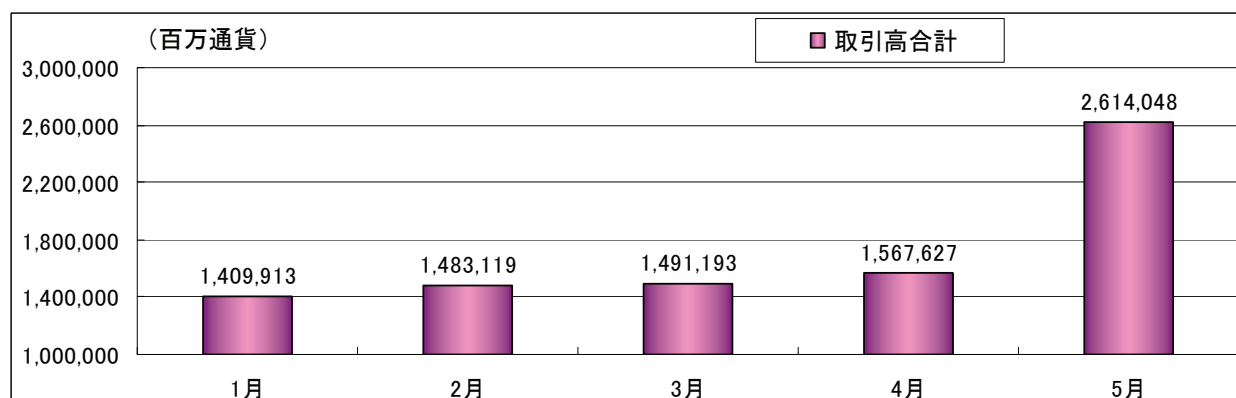
### 3. 取引高

前述の通り5月度は、ここ数カ月のマーケットの動きとは様相が異なり、突発的な円高によって、多くの投資家にロスカットが発生したと見られ、取引高は激増した。有力FX企業12社の月間取引高について、5月は261兆円(百万通貨は1億円として換算)と増加、4月に比べ1.7倍であった。

有力FX企業12社の取引高ランキングは、5月の第1位は3月から引続き3カ月連続でDMM.com証券、第2位は外為オンラインとなった。

各社の月間取引状況は、前月比で概ね1.5~2.0倍となっている。中でも、最も多く増額した企業はDMM.com証券で29兆円超(前月比82.4%増)、次いでEMCOM証券が19兆円(同114.5%増)であった。

図6. 取引高の1~5月月間推移



注8. 集計対象12社の合計値。

矢野経済研究所調べ

表3. 取引高の5月月間ランキング

(単位: 百万通貨、%)

取引高順位	社名	4月	5月	前月比	増加額
1	DMM.com証券	360,403	657,343	82.39	296,940
2	外為オンライン	276,910	452,330	63.35	175,420
3	EMCOM証券	169,843	364,289	114.49	194,446
4	クリック証券	207,406	315,798	52.26	108,392
5	マネーパートナーズ	79,232	137,860	74.00	58,628
6	フォルクス・トレード	69,674	134,185	92.59	64,511
7	FXトレーディングシステムズ	107,460	125,330	16.63	17,870
8	サイバーエージェントFX	87,010	112,524	29.32	25,514
9	FXプライム	27,128	43,689	61.05	16,561
10	FXCMジャパン	13,231	15,730	18.89	2,499
	その他(2社)	169,330	254,970	50.58	85,640
	合計	1,567,627	2,614,048	66.75	1,046,421

注9. 無回答は2社、その他には2社含まれる。

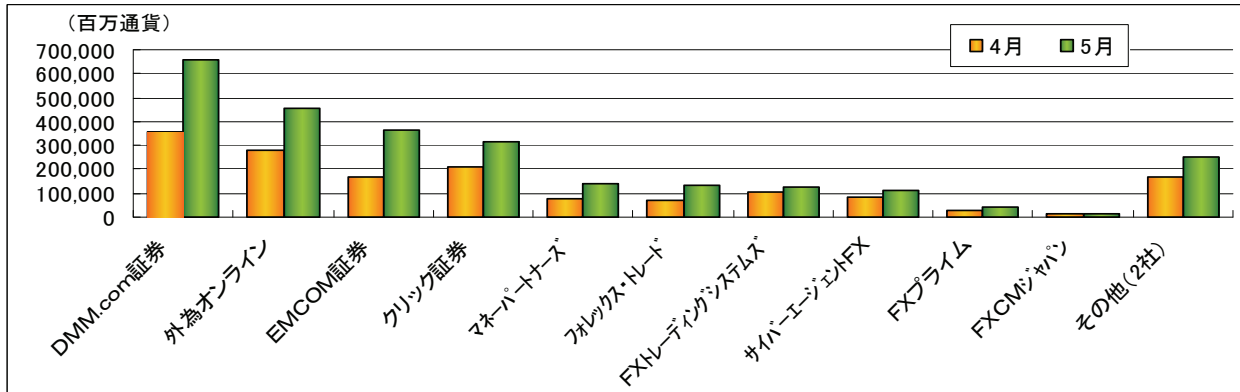
注10. 社名及び数値を非公開とする企業は、集計の際「その他」としてランキングから除外した。

注11. マネーパートナーズの取引高にはホワイトラベルを含む。

注12. 百万通貨は1億円として換算。

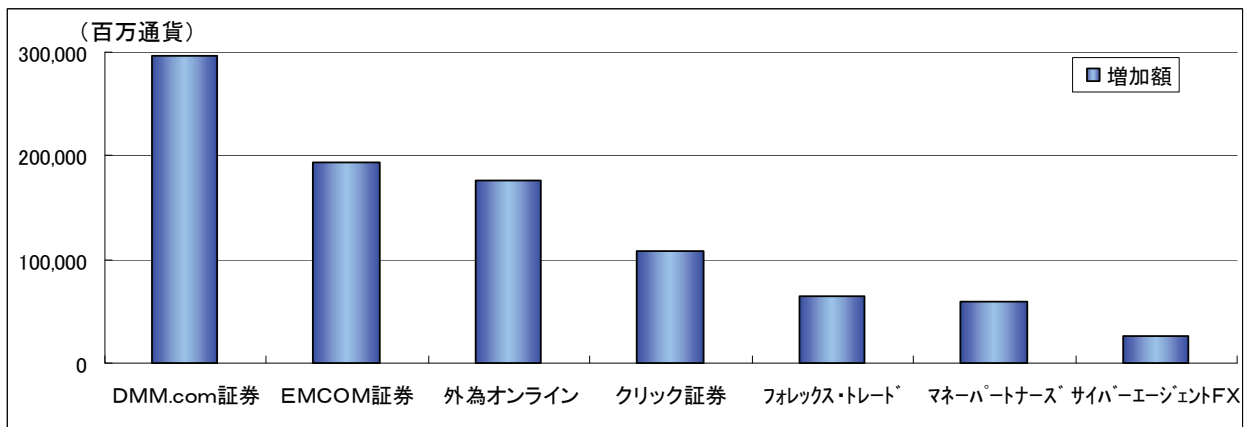
矢野経済研究所調べ

図7. 4～5月各社月間取引高推移



矢野経済研究所調べ

図8. 4～5月各社取引高増加額ランキング



注13. 上位7社のみを抽出。

矢野経済研究所調べ

★ご注意

本ランキングは、情報提供を目的としており、投資その他の行動を勧誘し、特定企業を推奨するものではありません。