

有力FX企業14社の月間データランキング-2010年6月-

—2010年上半期預かり残高／口座数の増加数1位は外為どっとコム、同増加率1位はMJ、
2010年上半期累計月間取引高1位はDMM.com証券—

【調査要綱】

矢野経済研究所では、次の調査要綱にてFX(外国為替証拠金取引)店頭取引市場における有力企業14社のアンケート調査を実施した。

1. 調査期間:2010年6月
2. 調査対象:FX業界大手、有力企業のうち社名又は数値の公表を前提として、協力を得られた14社を対象とした。
一部の企業で、統計数値や社名について非公開のものもあるため、集計対象が14社にならないものもある。
3. 調査方法:当社専門研究員によるe-mailによるアンケート調査

【調査結果サマリー】

◆ 有力FX企業14社の2010年6月末の預かり残高、口座数は依然前月比増、取引高は前月比減

2010年6月末の有力FX企業*の預かり残高は6.31%増、口座数は2.41%増で依然として堅調に推移。取引高は前月比-33.34%減だが、急激な円高に見舞われた5月末を除き、増加傾向を示している。

(*注.集計対象は預かり残高12社、口座数13社、取引高12社で、いずれも無回答を除く)

◆ 預かり残高、口座数共に2010年6月の第1位は外為どっとコム、第2位は外為オンライン

2010年6月末の預かり残高は有力FX企業12社の合計で3,594億円(前月比6.31%増)で、このうち、第1位の外為どっとコムは997億円、第2位の外為オンラインは488億円であった。

一方、口座数は有力FX企業13社の合計で185万口座(前月比2.41%増)であり、このうち、第1位の外為どっとコムは50万口座、第2位の外為オンラインは21万口座であった。

◆ 2010年6月の月間取引高第1位はDMM.com証券、第2位は外為オンライン

2010年6月の月間取引高は、有力FX企業12社の合計で174兆円(百万通貨は1億円として換算)となり、前月比は-33.34%減であった。1位は月間40兆円(同)、2~4位は月間20兆円(同)以上の取引高であった。

◆ 2010年1~6月の上半期は、預かり残高、口座数の増加率は共にMJが第1位

2010年1~6月の預かり残高、口座数の増加数(1月比)では共に外為どっとコムが第1位、2010年1~6月の上半期累計月間取引高が最も多かったのはDMM.com証券であった。

◆ 株式会社 矢野経済研究所

所在地:東京都中野区本町2-46-2 代表取締役社長:水越 孝

設立:1958年3月 年間レポート発刊:約250タイトル URL: <http://www.yano.co.jp/>

本件に関するお問合せ先(当社HPからも承っております <http://www.yano.co.jp/>)

(株)矢野経済研究所 営業本部 広報宣伝グループ TEL:03-5371-6912 E-mail: press@yano.co.jp

本資料における著作権やその他本資料にかかる一切の権利は、株式会社矢野経済研究所に帰属します。
本資料内容を転載引用等されるにあたっては、上記広報宣伝グループ迄お問合せ下さい。

【 調査結果の概要 】

1. 預かり残高

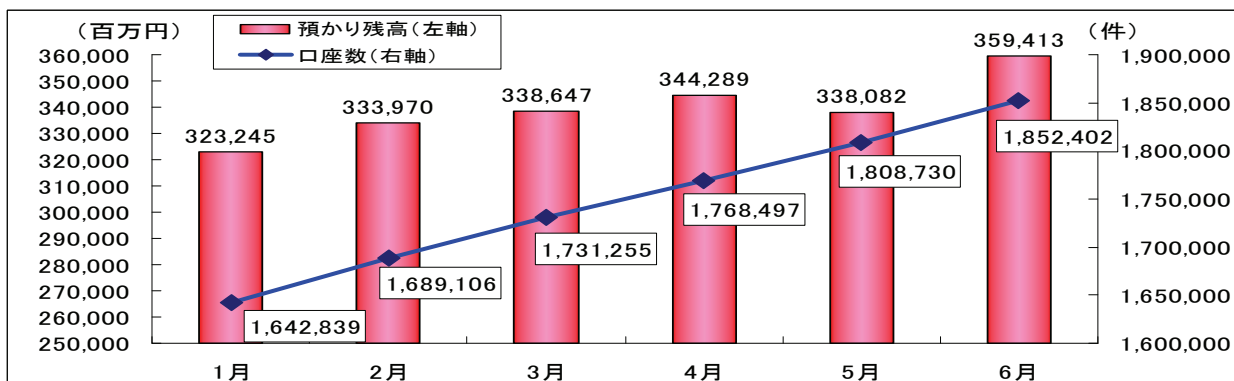
2010年6月末の有力FX企業12社合計の預かり残高は3,594億円となった。5月末残高(3,380億円)は、ギリシャ等欧州の財政懸念の高まりを背景としたユーロ売りが強まり、リスク回避の円買いが進んだことで一時的に預かり残高は減少したものの、6月末残高は4月末残高(3,442億円)も上回って堅調に推移している。

また、有力FX企業13社合計の口座数は、5月末から6月末の1カ月で4万口座超の増加となり、185万口座に拡大。預かり残高、口座数共に堅調に推移している。

預かり残高の6月の月間ランキングについて、第1位は外為どっとコム、第2位は外為オンラインであった。

本調査対象企業の中で預かり残高が前月比で最も増加した企業は、マネーパートナーズで39億円超(前月比13.99%増)となっている。

図1. 預かり残高と口座数の1~6月月間推移



注1. 集計対象は預かり残高12社、口座数13社の合計値。

矢野経済研究所調べ

表1. 預かり残高の6月月間ランキング

(単位:百万円、%)

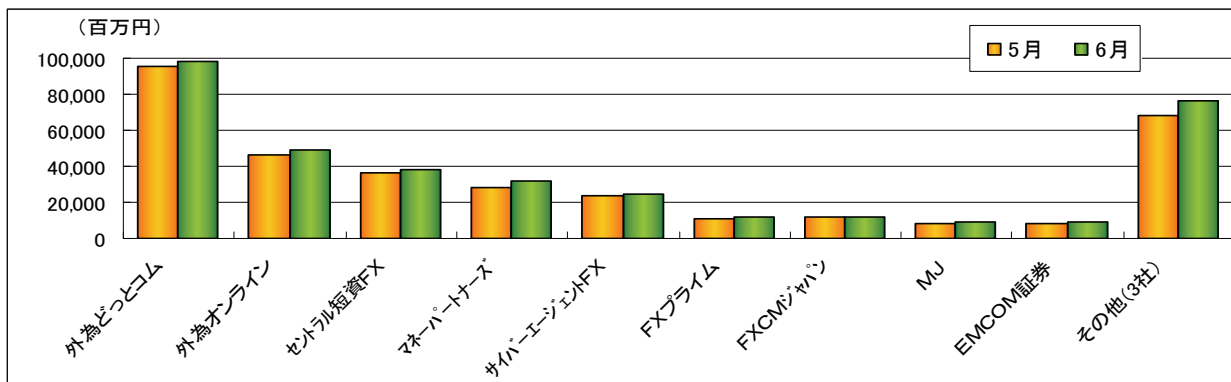
預かり残高順位	社名	5月	6月	前月比	増加額
1	外為どっとコム	95,398	97,783	2.50	2,385
2	外為オンライン	46,478	48,853	5.11	2,375
3	セントラル短資FX	36,561	38,102	4.21	1,541
4	マネーパートナーズ	28,099	32,030	13.99	3,931
5	サイバーエージェントFX	23,477	24,523	4.46	1,046
6	FXプライム	11,223	11,806	5.19	583
7	FXCMジャパン	11,583	11,626	0.37	43
8	MJ	8,545	9,073	6.18	528
9	EMCOM証券	8,245	9,054	9.81	809
	その他(3社)	68,473	76,563	11.81	8,090
	合計	338,082	359,413	6.31	21,331

注2. 無回答は2社、その他には3社が含まれる。

矢野経済研究所調べ

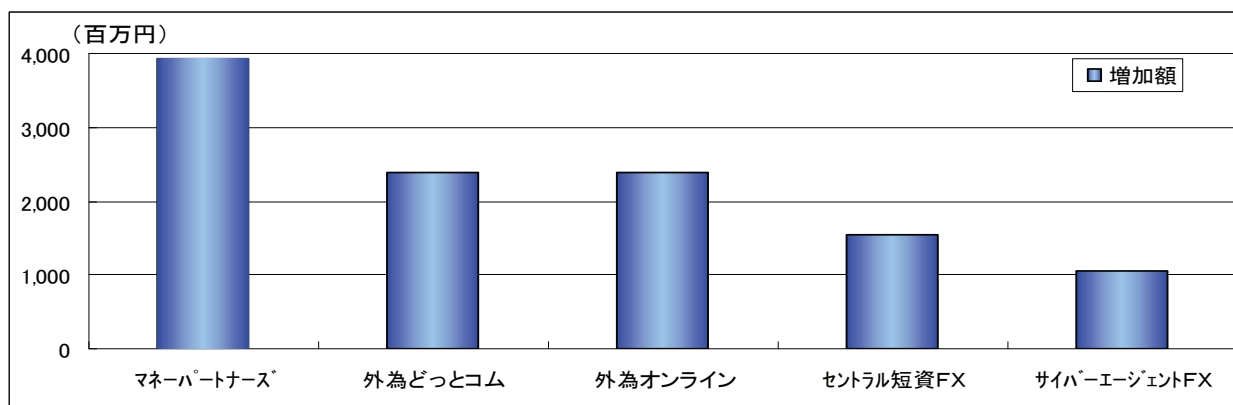
注3. 社名及び数値を非公開とする企業は、集計の際「その他」としてランキングから除外した。

図2. 5~6月の各社預かり残高推移



矢野経済研究所調べ

図3. 5～6月の各社預かり残高増加額ランキング



注4. 上位5社までを抽出。

矢野経済研究所調べ

2. 口座数

有力FX企業13社における2010年6月末の口座数のランキングは、預かり残高と同様に第1位は外為どっとコム、第2位が外為オンラインであった。

本調査対象であるいずれの企業も前月比はプラスで推移しているが、中でも最も増加した企業は外為どっとコムで、7千口座超(前月比1.5%増)となっている。

表2. 口座数の6月月間ランキング

(単位:件、%)

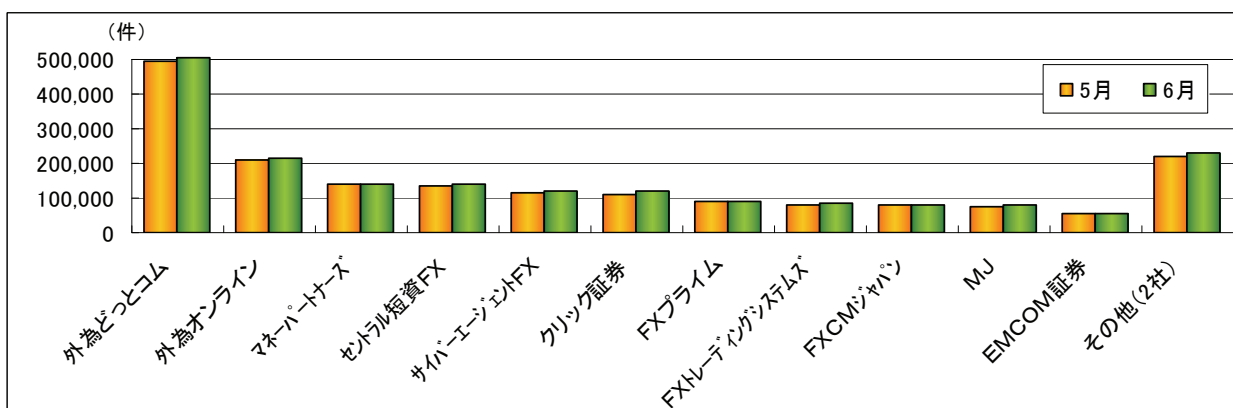
口座数順位	社名	5月	6月	前月比	増加数
1	外為どっとコム	495,387	502,805	1.50	7,418
2	外為オンライン	208,839	212,895	1.94	4,056
3	マネーパートナーズ	137,924	140,592	1.93	2,668
4	セントラル短資FX	136,973	138,038	0.78	1,065
5	サイバーエージェントFX	116,144	119,061	2.51	2,917
6	クリック証券	112,306	118,399	5.43	6,093
7	FXプライム	87,980	90,352	2.70	2,372
8	FXトレーディングシステムズ	82,296	84,980	3.26	2,684
9	FXCMジャパン	80,276	81,473	1.49	1,197
10	MJ	74,571	77,599	4.06	3,028
11	EMCOM証券	54,177	56,014	3.39	1,837
	その他(2社)	221,857	230,194	3.76	8,337
	合計	1,808,730	1,852,402	2.41	43,672

注5. 無回答は1社、その他には2社含まれる。

矢野経済研究所調べ

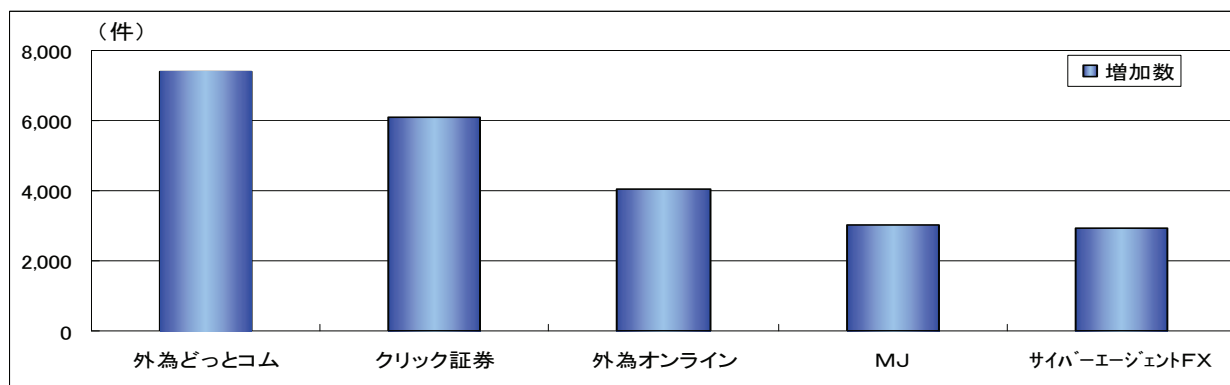
注6. 社名及び数値を非公開とする企業は、集計の際「その他」としてランキングから除外した。

図4. 5～6月の各社口座数推移



矢野経済研究所調べ

図5. 5~6月各社口座数増加数ランキング



注7. 上位5社までを抽出。

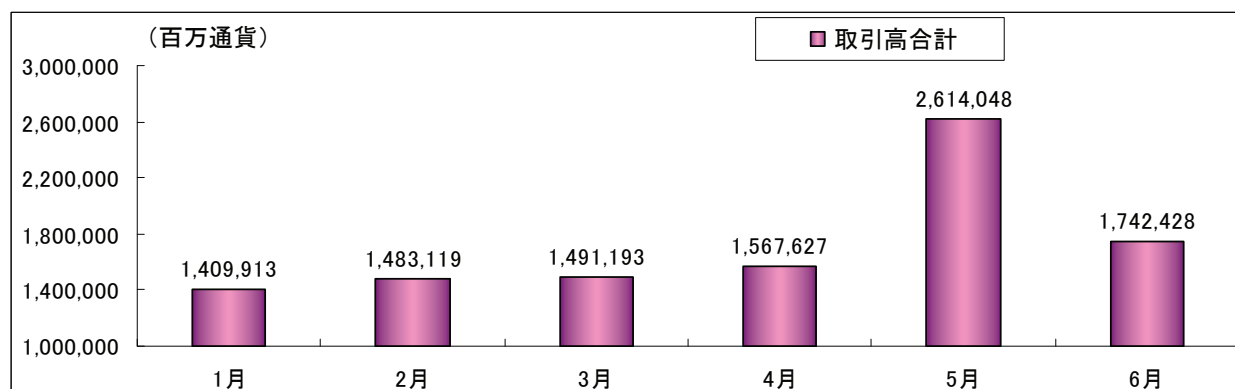
矢野経済研究所調べ

3. 取引高

有力FX企業12社の月間取引高について、6月末の取引高は174兆円(百万通貨は1億円として換算)であった。急激な円高に見舞われた5月と比較すると前月比は-33.34%減となったが、4月の156兆円(同)と比較すると6月は11.15%の増加であり、この半年間の推移は増加傾向を示していると言える。

有力FX企業12社の取引高の6月の月間ランキングについて、第1位はDMM.com証券、第2位は外為オンラインであった。第1位の月間取引高は40兆円超、第2位~第4位は同20兆円超の規模となっている。

図6. 取引高の1~6月月間推移



注8. 集計対象12社の合計値。

矢野経済研究所調べ

表3. 取引高の6月月間ランキング

(単位: 百万通貨、%)

取引高順位	社名	5月	6月	前月比	減少額
1	DMM.com証券	657,343	404,722	-38.43	-252,621
2	外為オンライン	452,330	277,308	-38.69	-175,022
3	クリック証券	315,798	234,739	-25.67	-81,059
4	EMCOM証券	364,289	230,449	-36.74	-133,840
5	FXトレーディングシステムズ	125,330	113,906	-9.12	-11,424
6	フォレックス・トレード	134,185	92,417	-31.13	-41,768
7	サイバーエージェントFX	112,524	82,849	-26.37	-29,675
8	マネーパートナーズ	137,860	78,141	-43.32	-59,719
9	FXプライム	43,689	31,737	-27.36	-11,952
10	FXCMジャパン	15,730	11,900	-24.35	-3,830
	その他(2社)	254,970	184,260	-27.73	-70,710
	合計	2,614,048	1,742,428	-33.34	-871,620

注9. 無回答は2社、その他には2社含まれる。

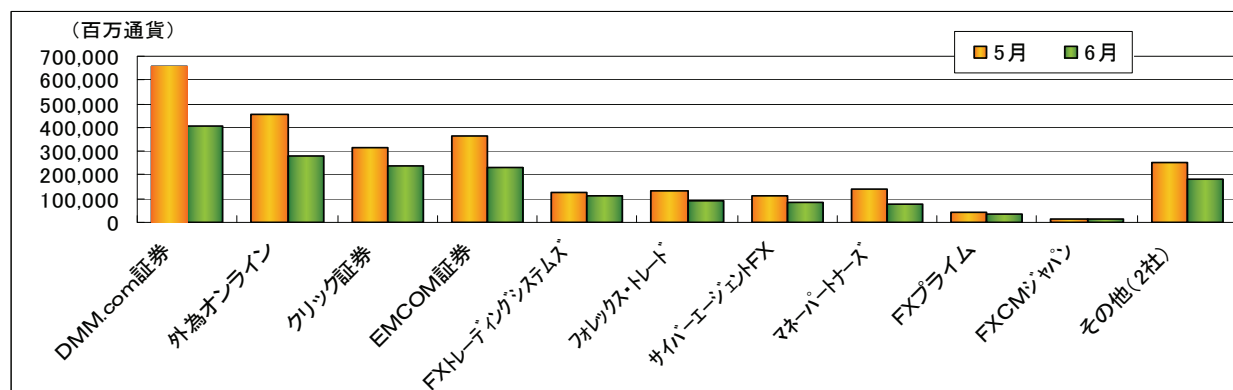
注10. 社名及び数値を非公開とする企業は、集計の際「その他」としてランキングから除外した。

注11. マネーパートナーズの取引高にはホワイトラベルを含む。

注12. 百万通貨は1億円として換算。

矢野経済研究所調べ

図7. 5~6月各社月間取引高推移



矢野経済研究所調べ

4. 2010年上半期(1~6月)の預かり残高、口座数、累計月間取引高

2010年上半期(1~6月)の預かり残高、口座数について、2010年1月を基準に6月の増減率と増減額を比較し、取引高については2010年1~6月の累計月間取引高として集計を行った。

預かり残高では、最も高い増加率を見せたのがMJ(21.65%)、次いでEMCOM証券(18.34%)となり、増加額では外為どっとコム(40億円)に次いで、マネーパートナーズ(37億円)であった。

口座数では、最も高い増加率だったのはMJ(21.7%)、次いでFXトレーディングシステムズ(20.42%)となり、増加数では外為どっとコム(3.7万口座)が最も多く、次いで外為オンライン(2.2万口座)であった。

2010年1月から6月までの累計月間取引高が多かった上位4社は、第1位がDMM.com証券で226兆円(百万通貨は1億円として換算)、第2位が外為オンラインで186兆(同)、第3位がクリック証券で142兆円(同)、第4位がEMCOM証券で120兆円(同)であった。

表4. 2010年上半期預かり残高増減率、増減額(1月比)

(単位:百万円、%)

預かり残高増加額順位	社名	1月	6月	増加率	増減額
1	外為どっとコム	93,755	97,783	4.30	4,028
2	マネーパートナーズ	28,234	32,030	13.44	3,796
3	外為オンライン	45,598	48,853	7.14	3,255
4	セントラル短資FX	35,057	38,102	8.69	3,045
5	サイバーエージェントFX	21,720	24,523	12.91	2,803
6	MJ	7,458	9,073	21.65	1,615
7	EMCOM証券	7,651	9,054	18.34	1,403
8	FXプライム	11,429	11,806	3.30	377
9	FXCMジャパン	11,803	11,626	▲1.50	▲177
	その他(3社)	60,540	76,563	26.47	16,023
	合計	323,245	359,413	11.19	36,168

注13. 無回答は2社、その他には3社が含まれる。

矢野経済研究所調べ

注14. 社名及び数値を非公開とする企業は、集計の際「その他」としてランキングから除外した。

表5. 2010年上半期口座数増加率、増加数(1月比)

(単位:件、%)

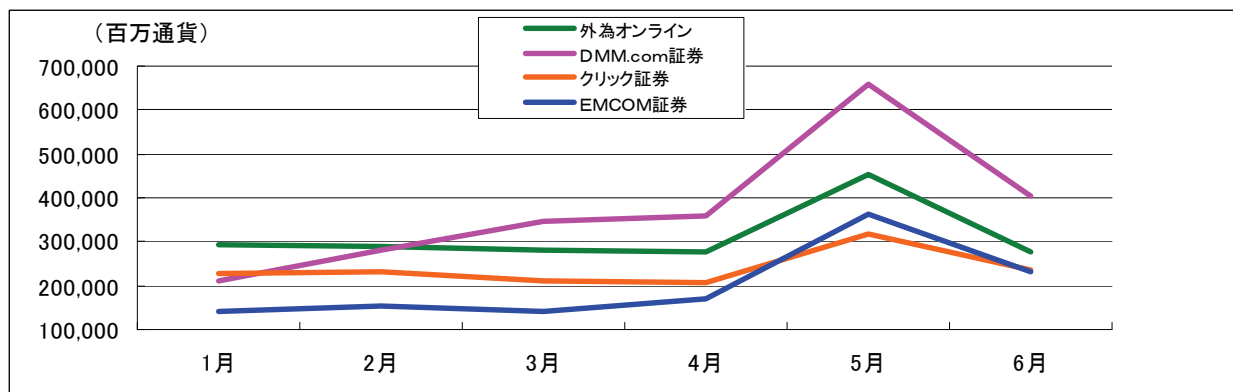
口座増加数順位	社名	1月	6月	増加率	増加数
1	外為どっとコム	465,003	502,805	8.13	37,802
2	外為オンライン	190,797	212,895	11.58	22,098
3	クリック証券	98,876	118,399	19.74	19,523
4	サイバーエージェントFX	104,436	119,061	14.00	14,625
5	FXトレーディングシステムズ	70,570	84,980	20.42	14,410
6	マネーパートナーズ	126,746	140,592	10.92	13,846
7	MJ	63,764	77,599	21.70	13,835
8	FXプライム	80,493	90,352	12.25	9,859
9	EMCOM証券	47,177	56,014	18.73	8,837
10	セントラル短資FX	130,303	138,038	5.94	7,735
11	FXCMジャパン	76,828	81,473	6.05	4,645
	その他(2社)	187,846	230,194	22.54	42,348
	合計	1,642,839	1,852,402	12.76	209,563

注15. 無回答は1社、その他には2社含まれる。

矢野経済研究所調べ

注16. 社名及び数値を非公開とする企業は、集計の際「その他」としてランキングから除外した。

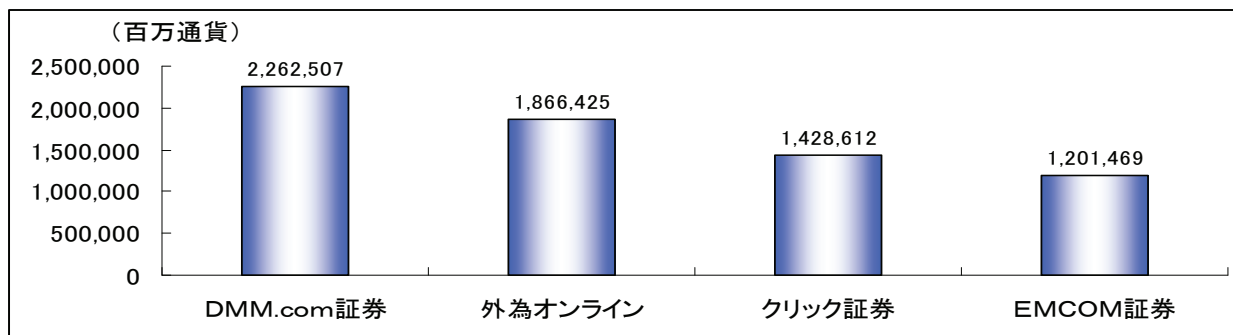
図 8. 2010 年上半期の上位 4 社の累計月間取引高推移



注 17. 2010 年上半期(1~6月)上位 4 社のみを抽出。

矢野経済研究所調べ

図 9. 2010 年上半期の上位 4 社の累計月間取引高



注 18. 2010 年上半期(1~6月)上位 4 社のみを抽出。

矢野経済研究所調べ

★ご注意

本ランキングは、情報提供を目的としており、投資その他の行動を勧誘し、特定企業を推奨するものではありません。