

## 有力FX企業17社の月間データランキング-2016年10月-

### 【調査要綱】

矢野経済研究所では、次の調査要綱にてFX(外国為替証拠金取引)店頭取引市場における有力企業17社<sup>\*1</sup>のアンケート調査を実施した。(有力FX企業月間ランキング-2016年5月より、調査対象企業が1社増加したため2016年1月に遡り、各データを再集計し、更新した)

1. 調査期間:2016年11月
2. 調査対象:FX業界大手、有力企業のうち社名又は数値の公表を前提として、協力を得られた17社を対象とした。  
一部の企業で、統計数値や社名について非公開のものもあるため、集計対象が17社にならないものもある。  
※社名及び数値を非公開とする企業は、集計の際、「その他」としてランキングから除外した。
3. 調査方法:当社専門研究員によるe-mailによるアンケート調査

### 【調査結果サマリー】

◆ 企業単体集計の2016年10月の預かり残高第1位はGMOクリック証券、第2位は外為どっとコム

◆ 企業グループを加味した集計では、第1位はSBIグループ<sup>\*2</sup>、第2位はGMOグループ<sup>\*2</sup>

2016年10月末の有力FX企業16社<sup>\*1</sup>の預かり残高の合計は、8,626億円であった。10月は前月比104億円増(1.23%増)となった。しかしながら、本調査対象企業16社中6社では、預かり残高が減少した。

◆ 企業単体集計の2016年10月の口座数の第1位はDMM.com証券、第2位はGMOクリック証券

◆ 企業グループを加味した集計では、第1位はSBIグループ<sup>\*2</sup>、第2位はGMOグループ<sup>\*2</sup>

2016年10月末の有力FX企業17社<sup>\*1</sup>の口座数の合計は、418万口座であった。10月は前月比1.0万口座増(0.24%増)となった。しかしながら、本調査対象企業17社中2社では、口座数が減少した。

◆ 2016年10月の取引高の第1位はGMOクリック証券、第2位はDMM.com証券

2016年10月の月間取引高は、有力FX企業13社<sup>\*1</sup>の合計で222兆円(百万通貨は1億円として換算)であった。10月は前月比44.5兆円減(16.68%減)であった。しかしながら、本調査対象企業13社中1社(その他企業1社)では、取引高が増加した。

(\*1. 集計対象は、預かり残高16社、口座数17社、取引高13社、いずれも無回答を除く。)

(\*2. SBIグループはSBI証券、住信SBIネット銀行、SBI FXトレード3社の店頭取引の合算値。GMOグループはGMOクリック証券、FXプライム by GMOの店頭取引の合算値。)

**★ご注意:**本ランキングは、情報提供を目的としており、投資その他の行動を勧誘し、特定企業を推奨するものではありません。

### ◆ 株式会社 矢野経済研究所

所在地:東京都中野区本町2-46-2 代表取締役社長:水越 孝

設立:1958年3月 年間レポート発行:約250タイトル URL: <http://www.yano.co.jp/>

本件に関するお問合せ先(当社HPからも承っております <http://www.yano.co.jp/>)

㈱矢野経済研究所 マーケティング本部 広報チーム TEL:03-5371-6912 E-mail:press@yano.co.jp

本資料における著作権やその他本資料にかかる一切の権利は、株式会社矢野経済研究所に帰属します。  
本資料内容を転載引用等されるにあたっては、上記広報チーム迄お問合せ下さい。

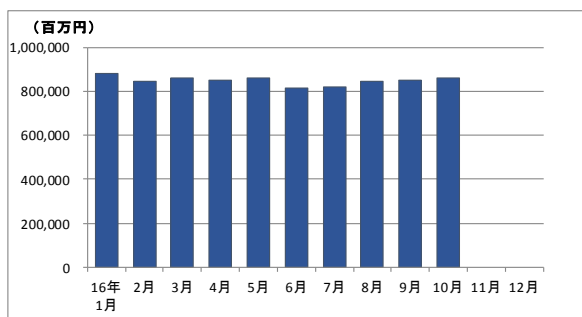
プレスリリース



【預かり残高】

●企業単体における預かり残高ランキングの第1位はGMOクリック証券で1,197億円、第2位の外為どっとコムは1,123億円。企業グループを加味した集計では、第1位がSBIグループ(SBI証券、住信SBIネット銀行、SBI FXトレードの合算値)(1,621億円)、第2位はGMOグループ(GMOクリック証券、FXプライム by GMOの合算値)(1,353億円)であった。企業グループを加味した場合、前月比で最も高い増加率はSBIグループ(4.42%増)。次いでヒロセ通商(1.38%増)であった。

図表1. 預かり残高推移と10月月間ランキング



| (単位: 百万円、%) |              |         |          |        |       |           |
|-------------|--------------|---------|----------|--------|-------|-----------|
| 預かり残高<br>順位 | 社名           | 2016年9月 | 2016年10月 | 増減額    | 前月比   | 増加率<br>順位 |
| 1           | SBIグループ      | 155,276 | 162,146  | 6,870  | 4.42  | 1         |
| 2           | GMOクリック証券    | 118,144 | 119,750  | 1,606  | 1.36  | 3         |
| 3           | 外為どっとコム      | 112,321 | 112,304  | ▲17    | ▲0.02 |           |
| 4           | DMM.com証券    | 95,316  | 96,221   | 905    | 0.95  | 5         |
| 5           | ワイジェイFX      | 94,737  | 94,268   | ▲469   | ▲0.50 |           |
| 6           | マネースクエア・ジャパン | 65,983  | 65,974   | ▲9     | ▲0.01 |           |
| 7           | セントラル短資FX    | 65,109  | 65,793   | 684    | 1.05  | 4         |
| 8           | マネーパートナーズ    | 58,608  | 59,136   | 528    | 0.90  | 6         |
| 9           | ヒロセ通商        | 36,379  | 36,880   | 501    | 1.38  | 2         |
| 10          | FXプライムbyGMO  | 15,748  | 15,561   | ▲187   | ▲1.19 |           |
| 11          | 트레이ダーズ証券     | 12,256  | 12,133   | ▲123   | ▲1.00 |           |
| 12          | 上田ハロー        | 11,997  | 11,608   | ▲389   | ▲3.24 |           |
|             | その他(2社)      | 10,264  | 10,828   | 564    | 5.49  |           |
|             | 合計           | 852,138 | 862,602  | 10,464 | 1.23  |           |

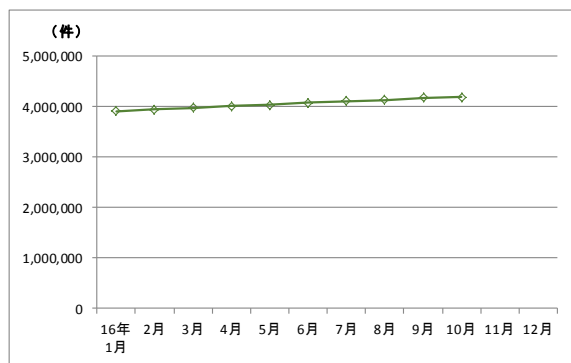
注1. 集計対象は無回答1社を除く16社の合計値。その他には2社含まれる。

矢野経済研究所調べ

【口座数】

●企業単体における口座数ランキングの第1位はDMM.com証券で53.8万口座、第2位のGMOクリック証券は45.9万口座。企業グループを加味した集計では、第1位がSBIグループ(SBI証券、住信SBIネット銀行、SBI FXトレードの合算値)(83.5万口座)で、第2位はGMOグループ(GMOクリック証券、FXプライム by GMOの合算値)(62.8万口座)であった。企業グループを加味した場合、前月比で最も高い増加率はFXトレード・フィナンシャル(1.77%増)。次いでSBIグループ(1.27%増)であった。尚、ヒロセ通商が減少しているのは、既存商品の1つを廃止したことによるものである。

図表2. 口座数推移と10月月間ランキング



| (単位: 件、%) |                |           |           |         |       |           |
|-----------|----------------|-----------|-----------|---------|-------|-----------|
| 口座数<br>順位 | 社名             | 2016年9月   | 2016年10月  | 増減数     | 前月比   | 増加率<br>順位 |
| 1         | SBIグループ        | 824,540   | 835,006   | 10,466  | 1.27  | 2         |
| 2         | DMM.com証券      | 533,427   | 538,398   | 4,971   | 0.93  | 3         |
| 3         | GMOクリック証券      | 456,103   | 459,402   | 3,299   | 0.72  | 5         |
| 4         | 外為どっとコム        | 430,018   | 431,855   | 1,837   | 0.43  | 10        |
| 5         | ワイジェイFX        | 313,325   | 315,661   | 2,336   | 0.75  | 4         |
| 6         | マネーパートナーズ      | 286,494   | 287,842   | 1,348   | 0.47  | 9         |
| 7         | トレーダーズ証券       | 276,595   | 278,386   | 1,791   | 0.65  | 7         |
| 8         | マネックス証券        | 230,118   | 231,540   | 1,422   | 0.62  | 8         |
| 9         | ヒロセ通商          | 212,393   | 192,081   | ▲20,312 | ▲9.56 |           |
| 10        | FXプライムbyGMO    | 168,494   | 169,013   | 519     | 0.31  | 11        |
| 11        | セントラル短資FX      | 163,318   | 163,748   | 430     | 0.26  | 12        |
| 12        | マネースクエア・ジャパン   | 100,452   | 101,116   | 664     | 0.66  | 6         |
| 13        | FXトレード・フィナンシャル | 64,121    | 65,258    | 1,137   | 1.77  | 1         |
| 14        | 上田ハロー          | 53,024    | 53,016    | ▲8      | ▲0.02 |           |
|           | その他(1社)        | 61,015    | 61,136    | 121     | 0.20  |           |
|           | 合計             | 4,173,437 | 4,183,458 | 10,021  | 0.24  |           |

注2. 集計対象は17社の合計値。その他には1社含まれる。

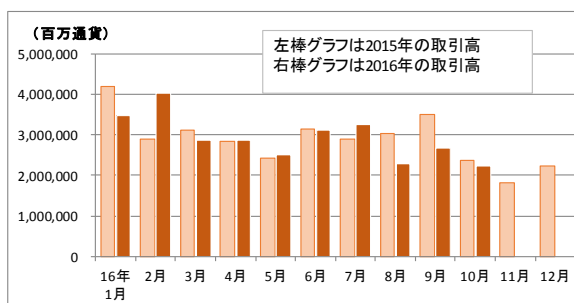
注3. ヒロセ通商の口座数には、バイナリーオプションの口座数が含まれる。

矢野経済研究所調べ

【取引高】

●月間取引高ランキングの第1位はGMOクリック証券で80.9兆円(百万通貨を1億円として換算)、第2位はDMM.com証券で56.8兆円(同)であった。

図表3. 月間取引高推移と10月月間ランキング



| (単位: 百万通貨、%) |             |           |           |          |        |           |
|--------------|-------------|-----------|-----------|----------|--------|-----------|
| 取引高<br>順位    | 社名          | 2016年9月   | 2016年10月  | 減少額      | 前月比    | 増加率<br>順位 |
| 1            | GMOクリック証券   | 977,352   | 809,682   | ▲167,670 | ▲17.16 |           |
| 2            | DMM.com証券   | 659,221   | 568,028   | ▲91,193  | ▲13.83 |           |
| 3            | ヒロセ通商       | 289,995   | 247,186   | ▲42,809  | ▲14.76 |           |
| 4            | ワイジェイFX     | 254,045   | 220,213   | ▲33,832  | ▲13.32 |           |
| 5            | 外為どっとコム     | 222,135   | 186,172   | ▲35,963  | ▲16.19 |           |
| 7            | マネーパートナーズ   | 69,423    | 55,772    | ▲13,651  | ▲19.66 |           |
| 6            | FXプライムbyGMO | 93,051    | 49,281    | ▲43,770  | ▲47.04 |           |
| 8            | マネックス証券     | 24,753    | 19,108    | ▲5,645   | ▲22.81 |           |
|              | その他(5社)     | 81,874    | 70,713    | ▲11,161  | ▲13.63 |           |
|              | 合計          | 2,671,849 | 2,226,155 | ▲445,694 | ▲16.68 |           |

矢野経済研究所調べ

注4. 集計対象は無回答4社を除く13社の合計値。その他には5社含まれる。

注5. GMOクリック証券、FXプライム by GMO はカバーをしている同業他社等、マネーパートナーズはCFD(差金決済取引)、ヒロセ通商はホワイトラベルを含む。

注6. マネックス証券は、証券単体の店頭取引の公表数値に営業日数を乗じて弊社で算出し、単位を億円表記。

注7. 百万通貨は1億円として換算。