

## 有力FX企業16社の月間データランキング-2017年2月-

### 【調査要綱】

矢野経済研究所では、次の調査要綱にてFX(外国為替証拠金取引)店頭取引市場における有力企業16社<sup>\*1</sup>のアンケート調査を実施した。(有力FX企業月間ランキング-2017年1月より、調査対象企業が1社減少したため2016年12月に遡り、各データを再集計し、更新した)

1. 調査期間:2017年3月
2. 調査対象:FX業界大手、有力企業のうち社名又は数値の公表を前提として、協力を得られた16社を対象とした。  
一部の企業で、統計数値や社名について非公開のものもあるため、集計対象が16社にならないものもある。  
※社名及び数値を非公開とする企業は、集計の際、「その他」としてランキングから除外した。
3. 調査方法:当社専門研究員によるe-mailによるアンケート調査

### 【調査結果サマリー】

◆ 企業単体集計の2017年2月の預かり残高第1位はGMOクリック証券、第2位は外為どっとコム

◆ 企業グループを加味した集計では、第1位はSBIグループ<sup>\*2</sup>、第2位はGMOグループ<sup>\*2</sup>

2017年2月末の有力FX企業15社<sup>\*1</sup>の預かり残高の合計は、8,109億円であった。2月は本調査対象企業15社中13社(その他企業2社含む)で預かり残高が増加し、前月比89億円増(1.11%増)となった。

◆ 企業単体集計の2017年2月の口座数の第1位はDMM.com証券、第2位はGMOクリック証券

◆ 企業グループを加味した集計では、第1位はSBIグループ<sup>\*2</sup>、第2位はGMOグループ<sup>\*2</sup>

2017年2月末の有力FX企業16社<sup>\*1</sup>の口座数の合計は、422万口座であった。2月は前月比3.6万口座増(0.86%増)となった。本調査対象企業16社中15社(その他企業1社含む)で口座数が増加した。

◆ 2017年2月の取引高の第1位はGMOクリック証券、第2位はDMM.com証券

2017年2月の月間取引高は、有力FX企業12社<sup>\*1</sup>の合計で252兆円(百万通貨は1億円として換算)であった。2月は前月比110.7兆円減(30.50%減)であった。本調査対象企業12社すべてで取引高が減少した。

(\*1. 集計対象は、預かり残高15社、口座数16社、取引高12社、いずれも無回答を除く。)

(\*2. SBIグループはSBI証券、住信SBIネット銀行、SBI FXトレード3社の店頭取引の合算値。GMOグループはGMOクリック証券、FXプライム by GMOの店頭取引の合算値。)

★**ご注意:**本ランキングは、情報提供を目的としており、投資その他の行動を勧誘し、特定企業を推奨するものではありません。

### ◆ 株式会社 矢野経済研究所

所在地:東京都中野区本町2-46-2 代表取締役社長:水越 孝

設 立:1958年3月 年間レポート発刊:約250タイトル URL: <http://www.yano.co.jp/>

本件に関するお問合せ先(当社HPからも承っております <http://www.yano.co.jp/>)

(株)矢野経済研究所 マーケティング本部 広報チーム TEL:03-5371-6912 E-mail: [press@yano.co.jp](mailto:press@yano.co.jp)

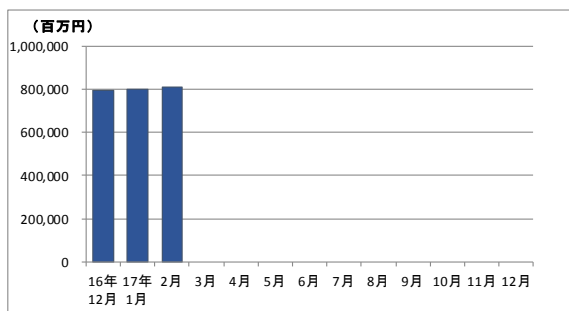
本資料における著作権やその他本資料にかかる一切の権利は、株式会社矢野経済研究所に帰属します。  
本資料内容を転載引用等されるにあたっては、上記広報チーム迄お問合せ下さい。

## プレスリリース

## 【 預かり残高 】

- 企業単体における預かり残高ランキングの第1位はGMOクリック証券で1,206億円、第2位の外為どっとコムは1,112億円。企業グループを加味した集計では、第1位がSBIグループ(SBI証券、住信SBIネット銀行、SBI FXトレードの合算値)(1,736億円)、第2位はGMOグループ(GMOクリック証券、FXプライム by GMOの合算値)(1,365億円)であった。企業グループを加味した場合、前月比で最も高い増加率はDMM.com証券(2.50%増)。次いでSBIグループ(2.05%増)であった。

図表 1. 預かり残高推移と2月月間ランキング



(単位：百万円、%)						
預かり残高 順位	社名	2017年1月	2017年2月	増減額	前月比	増加率 順位
1	SBIグループ	170,132	173,617	3,485	2.05	2
2	GMOクリック証券	119,419	120,687	1,268	1.06	5
3	外為どっとコム	110,900	111,264	364	0.33	9
4	DMM.com証券	97,202	99,630	2,428	2.50	1
5	ワイジェイFX	93,189	93,606	417	0.45	8
6	セントラル短資FX	62,474	61,284	▲1,190	▲1.90	
7	マネーパートナーズ	60,221	60,814	593	0.98	6
8	ヒロセ通商	38,072	38,708	636	1.67	4
9	FXプライムbyGMO	15,698	15,830	132	0.84	7
10	トレイダーズ証券	11,930	12,172	242	2.03	3
11	上田ハロー	11,457	11,422	▲35	▲0.31	
	その他(2社)	11,307	11,867	560	4.95	
	合計	802,001	810,901	8,900	1.11	

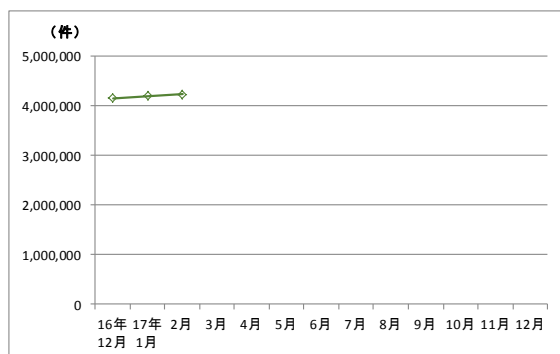
注1. 集計対象は無回答1社を除く15社の合計値。その他には2社含まれる。

矢野経済研究所調べ

## 【 口座数 】

- 企業単体における口座数ランキングの第1位はDMM.com証券で56.5万口座、第2位のGMOクリック証券は47.4万口座。企業グループを加味した集計では、第1位がSBIグループ(SBI証券、住信SBIネット銀行、SBI FXトレードの合算値)(89.0万口座)で、第2位はGMOグループ(GMOクリック証券、FXプライム by GMOの合算値)(64.5万口座)であった。企業グループを加味した場合、前月比で最も高い増加率はSBIグループ(1.74%増)。次いでDMM.com証券(1.26%増)であった。

図表 2. 口座数推移と2月月間ランキング



(単位：件、%)						
口座数 順位	社名	2017年1月	2017年2月	増減数	前月比	増加率 順位
1	SBIグループ	875,558	890,768	15,210	1.74	1
2	DMM.com証券	558,686	565,712	7,026	1.26	2
3	GMOクリック証券	470,465	474,043	3,578	0.76	5
4	外為どっとコム	438,495	440,687	2,192	0.50	8
5	ワイジェイFX	324,065	326,752	2,687	0.83	4
6	マネーパートナーズ	292,553	294,472	1,919	0.66	7
7	トレイダーズ証券	283,257	285,157	1,900	0.67	6
8	マネックス証券	234,426	234,755	329	0.14	11
9	ヒロセ通商	198,061	200,023	1,962	0.99	3
10	FXプライムbyGMO	170,698	171,255	557	0.33	9
11	セントラル短資FX	164,692	164,972	280	0.17	10
12	上田ハロー	52,995	53,000	5	0.01	12
	その他(2社)	129,330	127,857	▲1,473	▲1.14	
	合計	4,193,281	4,229,453	36,172	0.86	

注2. 集計対象は16社の合計値。その他には2社含まれる。

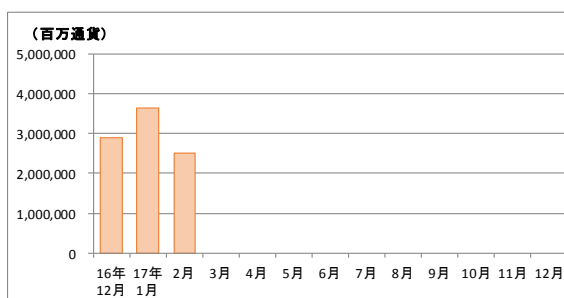
注3. ヒロセ通商の口座数には、バイナリーオプションの口座数が含まれる。

矢野経済研究所調べ

## 【 取引高 】

- 月間取引高ランキングの第1位はGMOクリック証券で86.6兆円(百万通貨を1億円として換算)、第2位はDMM.com証券で64.4兆円(同)であった。

図表 3. 月間取引高推移と2月月間ランキング



(単位：百万通貨、%)						
取引高 順位	社名	2017年1月	2017年2月	減少額	前月比	増加率 順位
1	GMOクリック証券	1,265,438	866,730	▲398,708	▲31.51	
2	DMM.com証券	928,307	644,895	▲283,412	▲30.53	
3	ヒロセ通商	408,953	285,971	▲122,982	▲30.07	
4	ワイジェイFX	332,893	240,468	▲92,425	▲27.76	
5	外為どっとコム	321,331	209,203	▲112,128	▲34.89	
6	FXプライムbyGMO	135,942	86,635	▲49,307	▲36.27	
7	マネーパートナーズ	95,875	77,214	▲18,661	▲19.46	
8	マネックス証券	37,725	31,169	▲6,556	▲17.38	
	その他(4社)	103,929	80,990	▲22,939	▲22.07	
	合計	3,630,393	2,523,275	▲1,107,118	▲30.50	

注4. 集計対象は無回答4社を除く12社の合計値。その他には4社含まれる。

注5. FXプライム by GMO はカーをしている同業他社等、マネーパートナーズはCFD(差金決済取引)、ヒロセ通商はホリワトヘルを含む。

注6. マネックス証券は、証券単体の店頭取引の公表数値に営業日数を乗じて弊社で算出し、単位を億円で表記。

注7. 百万通貨は1億円として換算。

矢野経済研究所調べ